

PODER LEGISLATIVO



PROVINCIA DE TIERRA DEL FUEGO,
ANTÁRTIDA E ISLAS DEL ATLÁNTICO SUR
REPÚBLICA ARGENTINA

COMUNICACIONES OFICIALES

Nº 173

PERÍODO LEGISLATIVO 2015

EXTRACTO FISCALÍA DE ESTADO NOTA Nº 528/15 ADJUNTANDO INFORME
CORRESPONDIENTE AL PERIODO AGOSTO DEL CORRIENTE AÑO, DANDO CUM-
PLIMINETO A LA LEY PROVINCIAL 959.

Entró en la Sesión de: 15 OCT 2015

Girado a la Comisión Nº: C/B


Orden del día Nº: _____



Provincia de Tierra del Fuego, Antártida
e Islas del Atlántico Sur
República Argentina

FISCALÍA DE ESTADO

Provincia de Tierra del Fuego Antártida e Islas del Atlántico Sur Poder Legislativo PRESIDENCIA		
1437	30 SEP 2015	HORA 11:31
FIRMA		



SECRETARÍA DE LEGISLATIVO SECRETARÍA DE ADMINISTRATIVA
08 OCT 2015
H3 B0

NOTA F.E. N° 528 /15

USHUAIA, 30 SEP 2015

LEGISLATURA PROVINCIAL

Me dirijo a usted en el marco de la Ley Provincial N° 487, de Compromiso Fiscal y Transparencia de la Gestión Financiera, y en cumplimiento del artículo 29° de la Ley provincial N° 959 y del artículo 4° de la Resolución Ministerio de Economía N° 423/14 a fin de remitirle, adjuntas a la presente, las planillas correspondientes al mes de AGOSTO de 2015 de acuerdo al siguiente detalle:

1. Esquema Ahorro - Inversión - Financiamiento, crédito vigente.
2. Esquema Ahorro - Inversión - Financiamiento, devengado.
3. Esquema Ahorro - Inversión - Financiamiento, pagado de ejercicios anteriores.
4. Esquema Ahorro - Inversión - Financiamiento, pagado.
5. Ejecución Presupuesto de Recursos.
6. Ejecución de Gastos por Objeto.
7. Evolución de la Deuda Pública.
8. Cuentas Bancarias, crédito vigente.
9. Nómina de Personal.
10. Gastos por Finalidad y Función, devengado.
11. Gastos por Finalidad y Función, pagado.

12. Movimientos del Tesoro.
13. Situación del Tesoro.
14. Stock de Deuda, Uso del Crédito y Servicios de Deuda, devengado.
15. Stock de Deuda, Uso del Crédito y Servicios de Deuda, pagado.
16. Avales y Garantías.
17. Avance Física y Financiero de Obras en Ejecución.
18. Planilla Planta de Personal

Asimismo informo que los datos relacionados con las planillas supra mencionadas han sido introducidos en el portal <http://responsabilidadfiscal.tierradelfuego.gov.ar>.

Saludo a usted atentamente.

Al señor PRESIDENTE
VICEGOBERNADOR Don Roberto CROCIANELLI
S _____ / _____ D

Para la secretaría legislativa a sus
efectos.
Ushuaia 30-09-15 -

Juan Felipe RODRIGUEZ
Vice-Presidente II
a cargo de la Presidencia
Poder Legislativo



Provincia de Tierra del Fuego,
Antártida e Islas del Atlántico Sur
República Argentina

PROVINCIA DE TIERRA DEL FUEGO

ESQUEMA AHORRO - INVERSION - FINANCIAMIENTO



ORGANISMO: Fiscalía de Estado
ETAPA: Crédito Vigente
MES 8 DE 2015
TRIMESTRE 3

En Pesos


COD	CONCEPTO	IMPORTE
100000000	I. INGRESOS CORRIENTES	0,00
200000000	II. GASTOS CORRIENTES	14.362.261,00
201000000	GASTOS DE CONSUMO	14.362.261,00
201010000	Personal	13.266.668,00
201020000	Bienes de Consumo	102.803,00
201030000	Servicios	992.790,00
202000000	RENTAS DE LA PROPIEDAD	0,00
203000000	PRESTACIONES DE LA SEGURIDAD SOCIAL	0,00
204000000	TRANSFERENCIAS CORRIENTES	0,00
300000000	III. RESULTADO ECONOMICO (I-II)	-14.362.261,00
400000000	IV. INGRESOS DE CAPITAL	0,00
500000000	V. GASTOS DE CAPITAL	1.002.000,00
501000000	INVERSION REAL DIRECTA	1.002.000,00
501010000	Maquinaria y Equipo	23.000,00
501020000	Construcciones	900.000,00
501020100	Con Rentas Generales	900.000,00
501020200	Con Recursos Afectados	0,00
501040000	Otros	79.000,00
502000000	TRANSFERENCIAS DE CAPITAL	0,00
503000000	INVERSION FINANCIERA	0,00
600000000	VI. INGRESOS TOTALES (I+IV)	0,00
700000000	VII. GASTOS TOTALES (II+V)	15.364.261,00
800000000	VIII. GASTOS PRIMARIOS (VII-Rentas de la Propiedad)	15.364.261,00
900000000	IX. RESULTADO FINANCIERO PREVIO A EROG. FIGUR.(VI-VII)	-15.364.261,00
1000000000	X. CONTRIBUCIONES FIGURATIVAS	14.747.250,38
1100000000	XI. GASTOS FIGURATIVOS	0,00
1200000000	XII. RESULTADO PRIMARIO (VI-VIII)	-15.364.261,00
1300000000	XIII. RESULTADO FINANCIERO (IX+X-XI)	-617.010,62
1400000000	XIV. FUENTES FINANCIERAS	617.010,62
1401000000	DISMINUCION DE LA INVERSION FINANCIERA	617.010,62
1401010000	Disminución de Disponibilidades	617.010,62
1402000000	ENDEUDAMIENTO PUBLICO E INCREMENTO DE OTROS PASIVOS	0,00
1500000000	XV. APLICACIONES FINANCIERAS	0,00
1501000000	INVERSION FINANCIERA	0,00
1502000000	AMORTIZACION DE DEUDA Y DISMINUCION DE OTROS PASIVOS	0,00
1600000000	OTROS CONCEPTOS NO INFORMADOS	0,00



Provincia de Tierra del Fuego,
Antártida e Islas del Atlántico Sur
República Argentina

PROVINCIA DE TIERRA DEL FUEGO

ESQUEMA AHORRO - INVERSION - FINANCIAMIENTO



ORGANISMO: Fiscalía de Estado
ETAPA: Devengado
MES 8 DE 2015
TRIMESTRE 3

En Pesos

COD	CONCEPTO	IMPORTE
100000000	I. INGRESOS CORRIENTES	30.139,25
101000000	TRIBUTARIOS	0,00
102000000	NO TRIBUTARIOS	343,00
102020000	Otros No Tributarios	343,00
103000000	VENTA DE BS. Y SERV. DE LA ADMIN. PUBLICA	0,00
104000000	RENTAS DE LA PROPIEDAD	29.796,25
104030000	Intereses por Depósito	29.796,25
105000000	TRANSFERENCIAS CORRIENTES	0,00
200000000	II. GASTOS CORRIENTES	7.454.701,40
201000000	GASTOS DE CONSUMO	7.454.701,40
201010000	Personal	7.069.444,48
201020000	Bienes de Consumo	36.614,70
201030000	Servicios	348.642,22
202000000	RENTAS DE LA PROPIEDAD	0,00
203000000	PRESTACIONES DE LA SEGURIDAD SOCIAL	0,00
204000000	TRANSFERENCIAS CORRIENTES	0,00
300000000	III. RESULTADO ECONOMICO (I-II)	-7.424.562,15
400000000	IV. INGRESOS DE CAPITAL	0,00
401000000	RECURSOS PROPIOS DE CAPITAL	0,00
402000000	TRANSFERENCIAS DE CAPITAL	0,00
403000000	DISMINUCIÓN DE LA INVERSION FINANCIERA	0,00
500000000	V. GASTOS DE CAPITAL	16.191,00
501000000	INVERSION REAL DIRECTA	16.191,00
501010000	Maquinaria y Equipo	5.760,00
501020000	Construcciones	0,00
501040000	Otros	10.431,00
502000000	TRANSFERENCIAS DE CAPITAL	0,00
503000000	INVERSION FINANCIERA	0,00
600000000	VI. INGRESOS TOTALES (I+IV)	30.139,25
700000000	VII. GASTOS TOTALES (II+V)	7.470.892,40
800000000	VIII. GASTOS PRIMARIOS (VII-Rentas de la Propiedad)	7.470.892,40
900000000	IX. RESULTADO FINANCIERO PREVIO A EROG. FIGUR.(VI-VII)	-7.440.753,15
1000000000	X. CONTRIBUCIONES FIGURATIVAS	7.993.307,84
1100000000	XI. GASTOS FIGURATIVOS	0,00
1200000000	XII. RESULTADO PRIMARIO (VI-VIII)	-7.440.753,15
1300000000	XIII. RESULTADO FINANCIERO (IX+X-XI)	552.554,69
1400000000	XIV. FUENTES FINANCIERAS	875.076,11
1401000000	DISMINUCION DE LA INVERSION FINANCIERA	0,00
1402000000	ENDEUDAMIENTO PUBLICO E INCREMENTO DE OTROS PASIVOS	875.076,11
1402040000	Incremento de la Deuda Flotante	875.076,11
1500000000	XV. APLICACIONES FINANCIERAS	1.427.630,80
1501000000	INVERSION FINANCIERA	384.785,63
1501010000	Incremento de Disponibilidades	384.785,63
1502000000	AMORTIZACION DE DEUDA Y DISMINUCION DE OTROS PASIVOS	1.042.845,17

Fecha de Impresión: 29/09/15 15:06:02

GONZALEZ, SERGIO

[Handwritten signature]

Página 1



Provincia de Tierra del Fuego,
Antártida e Islas del Atlántico Sur
República Argentina

PROVINCIA DE TIERRA DEL FUEGO


ESQUEMA AHORRO - INVERSION - FINANCIAMIENTO



ORGANISMO: Fiscalía de Estado
ETAPA: Pagado de Ejercicios Anteriores
MES 8 DE 2015
TRIMESTRE 3

En Pesos

COD	CONCEPTO	IMPORTE
100000000	I. INGRESOS CORRIENTES	0,00
200000000	II. GASTOS CORRIENTES	1.042.845,17
201000000	GASTOS DE CONSUMO	1.042.845,17
201010000	Personal	1.042.845,17
202000000	RENTAS DE LA PROPIEDAD	0,00
203000000	PRESTACIONES DE LA SEGURIDAD SOCIAL	0,00
204000000	TRANSFERENCIAS CORRIENTES	0,00
300000000	III. RESULTADO ECONOMICO (I-II)	-1.042.845,17
400000000	IV. INGRESOS DE CAPITAL	0,00
500000000	V. GASTOS DE CAPITAL	0,00
501000000	INVERSION REAL DIRECTA	0,00
502000000	TRANSFERENCIAS DE CAPITAL	0,00
503000000	INVERSION FINANCIERA	0,00
600000000	VI. INGRESOS TOTALES (I+IV)	0,00
700000000	VII. GASTOS TOTALES (II+V)	1.042.845,17
800000000	VIII. GASTOS PRIMARIOS (VII-Rentas de la Propiedad)	1.042.845,17
900000000	IX. RESULTADO FINANCIERO PREVIO A EROG. FIGUR.(VI-VII)	-1.042.845,17
1100000000	XI. GASTOS FIGURATIVOS	0,00
1200000000	XII. RESULTADO PRIMARIO (VI-VIII)	-1.042.845,17
1300000000	XIII. RESULTADO FINANCIERO (IX+X-XI)	-1.042.845,17
1400000000	XIV. FUENTES FINANCIERAS	0,00
1500000000	XV. APLICACIONES FINANCIERAS	0,00
1600000000	OTROS CONCEPTOS NO INFORMADOS	-1.042.845,17



ORGANISMO: Fiscalía de Estado
ETAPA: Pagado
MES 8 DE 2015
TRIMESTRE 3

En Pesos

COD	CONCEPTO	IMPORTE
100000000	I. INGRESOS CORRIENTES	30.139,25
101000000	TRIBUTARIOS	0,00
102000000	NO TRIBUTARIOS	343,00
102020000	Otros No Tributarios	343,00
103000000	VENTA DE BS. Y SERV. DE LA ADMIN. PUBLICA	0,00
104000000	RENTAS DE LA PROPIEDAD	29.796,25
104030000	Intereses por Depósito	29.796,25
105000000	TRANSFERENCIAS CORRIENTES	0,00
200000000	II. GASTOS CORRIENTES	6.579.625,29
201000000	GASTOS DE CONSUMO	6.579.625,29
201010000	Personal	6.194.368,37
201020000	Bienes de Consumo	36.614,70
201030000	Servicios	348.642,22
202000000	RENTAS DE LA PROPIEDAD	0,00
203000000	PRESTACIONES DE LA SEGURIDAD SOCIAL	0,00
204000000	TRANSFERENCIAS CORRIENTES	0,00
300000000	III. RESULTADO ECONOMICO (I-II)	-6.549.486,04
400000000	IV. INGRESOS DE CAPITAL	0,00
401000000	RECURSOS PROPIOS DE CAPITAL	0,00
402000000	TRANSFERENCIAS DE CAPITAL	0,00
403000000	DISMINUCIÓN DE LA INVERSION FINANCIERA	0,00
500000000	V. GASTOS DE CAPITAL	16.191,00
501000000	INVERSION REAL DIRECTA	16.191,00
501010000	Maquinaria y Equipo	5.760,00
501040000	Otros	10.431,00
502000000	TRANSFERENCIAS DE CAPITAL	0,00
503000000	INVERSION FINANCIERA	0,00
600000000	VI. INGRESOS TOTALES (I+IV)	30.139,25
700000000	VII. GASTOS TOTALES (II+V)	6.595.816,29
800000000	VIII. GASTOS PRIMARIOS (VII-Rentas de la Propiedad)	6.595.816,29
900000000	IX. RESULTADO FINANCIERO PREVIO A EROG. FIGUR.(VI-VII)	-6.565.677,04
1000000000	X. CONTRIBUCIONES FIGURATIVAS	7.993.307,84
1100000000	XI. GASTOS FIGURATIVOS	0,00
1200000000	XII. RESULTADO PRIMARIO (VI-VIII)	-6.565.677,04
1300000000	XIII. RESULTADO FINANCIERO (IX+X-XI)	1.427.630,80
1400000000	XIV. FUENTES FINANCIERAS	0,00
1401000000	DISMINUCION DE LA INVERSION FINANCIERA	0,00
1402000000	ENDEUDAMIENTO PUBLICO E INCREMENTO DE OTROS PASIVOS	0,00
1500000000	XV. APLICACIONES FINANCIERAS	384.785,63
1501000000	INVERSION FINANCIERA	384.785,63
1501010000	Incremento de Disponibilidades	384.785,63
1502000000	AMORTIZACION DE DEUDA Y DISMINUCION DE OTROS PASIVOS	0,00
1600000000	OTROS CONCEPTOS NO INFORMADOS	1.042.845,17



Provincia de Tierra del Fuego,
Antártida e Islas del Atlántico Sur.
República Argentina.


ADMINISTRACIÓN PROVINCIAL

EJECUCIÓN DE RECURSOS POR RUBRO

Organismo: Fiscalía de Estado Mes: 8 Año: 2015

COD. RECURSO	RECURSOS	FORMULADO	AUMENTOS	DISMINUCIONES	DEFINITIVO	EJECUTADO	SALDO
100000000	RECURSOS	0,00	0,00	0,00	0,00	30.139,25	-30.139,25
101000000	INGRESOS TRIBUTARIOS	0,00	0,00	0,00	0,00	0,00	0,00
102000000	INGRESOS NO TRIBUTARIOS	0,00	0,00	0,00	0,00	343,00	-343,00
102090000	Otros Ingresos No Tributarios	0,00	0,00	0,00	0,00	343,00	-343,00
102090900	Otros	0,00	0,00	0,00	0,00	343,00	-343,00
102090909	Otros No Tributarios	0,00	0,00	0,00	0,00	343,00	-343,00
104000000	VENTA DE BS. Y SERV. DE LA AD	0,00	0,00	0,00	0,00	0,00	0,00
105000000	INGRESOS DE OPERACIÓN	0,00	0,00	0,00	0,00	0,00	0,00
106000000	RENTAS DE LA PROPIEDAD	0,00	0,00	0,00	0,00	29.796,25	-29.796,25
106020000	Intereses por Depósitos	0,00	0,00	0,00	0,00	29.796,25	-29.796,25
106020100	Intereses por Depósitos Intern	0,00	0,00	0,00	0,00	29.796,25	-29.796,25
107000000	TRANSFERENCIAS CORRIENTES	0,00	0,00	0,00	0,00	0,00	0,00
200000000	RECURSOS DE CAPITAL	0,00	0,00	0,00	0,00	0,00	0,00
300000000	FUENTES FINANCIERAS	0,00	0,00	0,00	0,00	0,00	0,00
301000000	VENTA DE TITULOS Y VALORES	0,00	0,00	0,00	0,00	0,00	0,00
302000000	VENTA DE ACCIONES Y PARTIC	0,00	0,00	0,00	0,00	0,00	0,00
303000000	RECUPERACION DE PRESTAMO	0,00	0,00	0,00	0,00	0,00	0,00
304000000	RECUPERACION DE PRESTAMO	0,00	0,00	0,00	0,00	0,00	0,00
305000000	DISMINUCIÓN DE OTROS ACTIV	0,00	0,00	0,00	0,00	0,00	0,00
305010000	Disminución de Disponibilidades	0,00	0,00	0,00	0,00	0,00	0,00
305010100	De Caja y Bancos	0,00	0,00	0,00	0,00	0,00	0,00
307000000	OBTENCIÓN DE PRESTAMOS	0,00	0,00	0,00	0,00	0,00	0,00
309000000	INCREMENTO DEL PATRIMONIO	0,00	0,00	0,00	0,00	0,00	0,00
401000000	CONTRIBUCIONES FIGURATIVAS	15.364.261,00	0,00	0,00	15.364.261,00	7.993.307,84	7.370.953,16
401010000	CONTRIBUCIONES FIGURATIVAS	14.362.261,00	0,00	0,00	14.362.261,00	7.632.121,60	6.730.139,40
401010100	Contr. de la Adm Central para Fi	14.362.261,00	0,00	0,00	14.362.261,00	7.632.121,60	6.730.139,40
401020000	CONTRIBUCIONES FIGURATIVAS	1.002.000,00	0,00	0,00	1.002.000,00	361.186,24	640.813,76
401020100	Contr. de la Adm Central para fin	1.002.000,00	0,00	0,00	1.002.000,00	361.186,24	640.813,76
1000000000	TOTALES	15.364.261,00	0,00	0,00	15.364.261,00	8.023.447,09	7.340.813,91

[Handwritten signature]





Provincia de Tierra del Fuego,
Antártida e Islas del Atlántico Sur.
República Argentina.

Organismo: Fiscalía de Estado

Mes: 8

Año: 2015

ADMINISTRACIÓN PROVINCIAL

EJECUCIÓN DE RECURSOS POR RUBRO

OBSERVACIONES

Número: 1 Usuario: SGONZALEZ Fecha: 05/05/14 15:50
Otros no tributarios corresponde a percepción de Honorarios Profesionales.

Número: 2 Usuario: SGONZALEZ Fecha: 25/09/15 16:04

Se informa que la diferencia de Caja Bancos al 31/08/2015 corresponde a \$ 384.785,63



Provincia de Tierra del Fuego,
Antártida e Islas del Atlántico Sur.
Republica Argentina.

ADMINISTRACIÓN PROVINCIAL

EJECUCIÓN DE GASTOS POR OBJETO A NIVEL DE PARCIAL

Organismo: Fiscalía de Estado

Mes: 8 Año: 2015


COD. GASTO	GASTOS	CREDITO ORIGINAL	AUMENTOS	DISMINUCIONES	CREDITO VIGENTE	COMPROMISO	DEVENGADO	MANDADO A PAGAR	PAGADO	NO EJECUTADO
10000	GASTOS EN PERSONAL	13.266.668,00	0,00	0,00	13.266.668,00	7.069.444,48	7.069.444,48	7.069.444,48	5.194.368,37	6.197.223,63
10100	Personal permanente	13.062.589,00	0,00	0,00	13.062.589,00	7.018.828,48	7.018.828,48	7.018.828,48	6.148.476,37	6.043.960,11
10101	Retribuciones del Cargo	5.865.593,00	0,00	0,00	5.865.593,00	3.114.981,31	3.114.981,31	3.114.981,31	2.705.622,70	2.750.811,61
10103	Retribuciones que no hacen al c	4.160.451,00	0,00	0,00	4.160.451,00	2.187.162,19	2.187.162,19	2.187.162,19	1.899.081,28	1.973.288,88
10104	Sueldo anual complementario	865.701,00	0,00	0,00	865.701,00	349.155,91	349.155,91	349.155,91	349.155,91	516.545,00
10106	Contribuciones patronales	2.159.006,00	0,00	0,00	2.159.006,00	1.363.829,07	1.363.829,07	1.363.829,07	1.191.816,50	795.176,90
10107	Complementos	11.838,00	0,00	0,00	11.838,00	3.500,00	3.500,00	3.500,00	3.500,00	8.338,00
10400	Asignaciones familiares	204.079,00	0,00	0,00	204.079,00	50.816,00	50.816,00	50.816,00	45.892,00	153.263,00
10401	Asignaciones familiares	204.079,00	0,00	0,00	204.079,00	50.816,00	50.816,00	50.816,00	45.892,00	153.263,00
20000	BIENES DE CONSUMO	102.803,00	0,00	0,00	102.803,00	36.614,70	36.614,70	36.614,70	36.614,70	66.188,30
20100	Productos alimenticios, agropecuar	4.078,00	0,00	0,00	4.078,00	422,64	422,64	422,64	422,64	3.655,36
20101	Alimentos para personas	4.078,00	0,00	0,00	4.078,00	422,64	422,64	422,64	422,64	3.655,36
20300	Productos de papel, cartón e impre	31.318,00	0,00	0,00	31.318,00	0,00	0,00	0,00	0,00	31.318,00
20301	Papel de escritorio y cartón	31.318,00	0,00	0,00	31.318,00	0,00	0,00	0,00	0,00	31.318,00
20500	Productos químicos, combustibles	4.150,00	0,00	0,00	4.150,00	0,00	0,00	0,00	0,00	4.150,00
20505	Tintas pinturas y colorantes	4.150,00	0,00	0,00	4.150,00	0,00	0,00	0,00	0,00	4.150,00
20700	Productos metálicos	384,00	0,00	0,00	384,00	0,00	0,00	0,00	0,00	384,00
20705	Herramientas menores	384,00	0,00	0,00	384,00	0,00	0,00	0,00	0,00	384,00
20900	Otros bienes de consumo	62.873,00	0,00	0,00	62.873,00	36.192,06	36.192,06	36.192,06	36.192,06	26.680,94
20901	Elementos de limpieza	5.258,00	0,00	0,00	5.258,00	4.619,28	4.619,28	4.619,28	4.619,28	638,72
20902	Utiles de escritorio, oficina y ens	10.787,00	0,00	0,00	10.787,00	3.371,03	3.371,03	3.371,03	3.371,03	7.415,97
20903	Utiles y materiales eléctricos	2.226,00	0,00	0,00	2.226,00	0,00	0,00	0,00	0,00	2.226,00
20904	Utensilios de cocina y comedor	606,00	0,00	0,00	606,00	0,00	0,00	0,00	0,00	606,00
20905	Repuestos y accesorios	29.006,00	0,00	0,00	29.006,00	18.552,00	18.552,00	18.552,00	18.552,00	10.454,00
20909	Otros n.e.p	14.990,00	0,00	0,00	14.990,00	9.649,75	9.649,75	9.649,75	9.649,75	5.340,25
30000	SERVICIOS NO PERSONALES	992.790,00	0,00	0,00	992.790,00	348.642,22	348.642,22	348.642,22	348.642,22	644.147,78
30100	Servicios básicos	228.226,00	0,00	0,00	228.226,00	55.289,32	55.289,32	55.289,32	55.289,32	172.936,68
30101	Energía eléctrica	41.981,00	0,00	0,00	41.981,00	8.736,68	8.736,68	8.736,68	8.736,68	33.244,32
30102	Agua	120.593,00	0,00	0,00	120.593,00	28.848,47	28.848,47	28.848,47	28.848,47	91.744,53
30103	Gas	7.889,00	0,00	0,00	7.889,00	1.317,27	1.317,27	1.317,27	1.317,27	6.571,73
30104	Teléfonos, telex y telefax	29.684,00	0,00	0,00	29.684,00	4.310,72	4.310,72	4.310,72	4.310,72	25.373,28

Fecha de Impresión: 29/09/15 15:07:44

GONZALEZ, SERGIO

Sergio Gonzalez

Página: 1





Provincia de Tierra del Fuego,
Antártida e Islas del Atlántico Sur.
Republica Argentina.

Organismo: Fiscalía de Estado

Mes: 8 Año: 2015

ADMINISTRACION PROVINCIAL

EJECUCION DE GASTOS POR OBJETO A NIVEL DE PARCIAL

COD. GASTO	GASTOS	CREDITO ORIGINAL	AUMENTOS	DISMINUCIONES	CREDITO VIGENTE	COMPROMISO	DEVENGADO	MANDADO A PAGAR	PAGADO	NO EJECUTADO
30105	correos y telegrafico	7.823,00	0,00	0,00	7.823,00	2.251,88	2.251,88	2.251,88	2.251,88	5.571,12
30109	Otros n.e.p.	20.256,00	0,00	0,00	20.256,00	9.824,30	9.824,30	9.824,30	9.824,30	10.431,70
30300	Mantenimiento, reparacion y limpieza	213.058,00	0,00	0,00	213.058,00	45.742,50	45.742,50	45.742,50	45.742,50	167.315,50
30301	Mantenimiento y reparacion de e	62.627,00	0,00	0,00	62.627,00	0,00	0,00	0,00	0,00	62.627,00
30303	Mantenimiento y reparacion de m	23.611,00	0,00	0,00	23.611,00	5.480,00	5.480,00	5.480,00	5.480,00	18.131,00
30305	Limpieza, asse y fumigacion	126.820,00	0,00	0,00	126.820,00	40.262,50	40.262,50	40.262,50	40.262,50	86.557,50
30400	Servicios técnicos y profesionales	153.730,00	0,00	0,00	153.730,00	95.282,50	95.282,50	95.282,50	95.282,50	58.447,50
30405	De capacitacion	150.000,00	0,00	0,00	150.000,00	95.282,50	95.282,50	95.282,50	95.282,50	54.717,50
30409	Otros n.e.p.	3.730,00	0,00	0,00	3.730,00	0,00	0,00	0,00	0,00	3.730,00
30500	Servicios comerciales y financieros	30.205,00	0,00	0,00	30.205,00	970,00	970,00	970,00	970,00	29.235,00
30503	Imprenta, publicaciones y reprod	10.048,00	0,00	0,00	10.048,00	970,00	970,00	970,00	970,00	9.078,00
30504	Primas y gastos de seguros	19.598,00	0,00	0,00	19.598,00	0,00	0,00	0,00	0,00	19.598,00
30505	Comisiones y gastos bancarios	559,00	0,00	0,00	559,00	0,00	0,00	0,00	0,00	559,00
30700	Pasajes y viáticos	348.753,00	0,00	0,00	348.753,00	145.780,09	145.780,09	145.780,09	145.780,09	202.972,91
30701	Pasajes	242.224,00	0,00	0,00	242.224,00	59.117,59	59.117,59	59.117,59	59.117,59	183.106,41
30702	Viáticos	106.529,00	0,00	0,00	106.529,00	86.662,50	86.662,50	86.662,50	86.662,50	19.886,50
30800	Impuestos, derechos y tasas	16.953,00	0,00	0,00	16.953,00	5.577,81	5.577,81	5.577,81	5.577,81	11.375,19
30803	Derechos y tasas	7.627,00	0,00	0,00	7.627,00	25,00	25,00	25,00	25,00	7.602,00
30804	Multas, recargos y gastos judicia	9.326,00	0,00	0,00	9.326,00	5.552,81	5.552,81	5.552,81	5.552,81	3.773,19
30900	Otros Servicios	1.865,00	0,00	0,00	1.865,00	0,00	0,00	0,00	0,00	1.865,00
30901	Servicios de ceremonial	1.865,00	0,00	0,00	1.865,00	0,00	0,00	0,00	0,00	1.865,00
40000	BIENES DE USO	1.002.000,00	0,00	0,00	1.002.000,00	16.191,00	16.191,00	16.191,00	16.191,00	985.809,00
40200	Construcciones	900.000,00	0,00	0,00	900.000,00	0,00	0,00	0,00	0,00	900.000,00
40201	Construcciones en bienes de de	900.000,00	0,00	0,00	900.000,00	0,00	0,00	0,00	0,00	900.000,00
40300	Maquinaria y equipo	23.000,00	0,00	0,00	23.000,00	5.760,00	5.760,00	5.760,00	5.760,00	17.240,00
40304	Equipo de comunicacion y señal	2.000,00	0,00	0,00	2.000,00	0,00	0,00	0,00	0,00	2.000,00
40306	Equipo para computacion	15.000,00	0,00	0,00	15.000,00	0,00	0,00	0,00	0,00	15.000,00
40307	Equipo de oficina y muebles	6.000,00	0,00	0,00	6.000,00	5.760,00	5.760,00	5.760,00	5.760,00	240,00
40500	Libros, revistas y otros elementos c	70.000,00	0,00	0,00	70.000,00	10.431,00	10.431,00	10.431,00	10.431,00	59.569,00
40800	Activos intangibles	9.000,00	0,00	0,00	9.000,00	0,00	0,00	0,00	0,00	9.000,00
40801	Programas de computacion	9.000,00	0,00	0,00	9.000,00	0,00	0,00	0,00	0,00	9.000,00

Fecha de Impresion: 29/09/15 15:07:44

GONZALEZ, SERGIO



Provincia de Tierra del Fuego,
Antártida e Islas del Atlántico Sur.
Republica Argentina.


ADMINISTRACIÓN PROVINCIAL


EJECUCIÓN DE GASTOS POR OBJETO A NIVEL DE PARCIAL

Organismo: Fiscalía de Estado Mes: 8 Año: 2015

COD. GASTO	GASTOS	CREDITO ORIGINAL	AUMENTOS	DISMINUCIONES	CREDITO VIGENTE	COMPROMISO	DEVENGADO	MANDADO A PAGAR	PAGADO	NO EJECUTADO
50000	TRANSFERENCIAS	0,00	0,00	0,00	0,00	0,00	0,00	0,00	0,00	0,00
60000	ACTIVOS FINANCIEROS	0,00	0,00	0,00	0,00	0,00	0,00	0,00	0,00	0,00
70000	SERVICIO DE LA DEUDA Y DISMINU	0,00	0,00	0,00	0,00	0,00	0,00	0,00	0,00	0,00
80000	OTROS GASTOS	0,00	0,00	0,00	0,00	0,00	0,00	0,00	0,00	0,00
90000	GASTOS FIGURATIVOS	0,00	0,00	0,00	0,00	0,00	0,00	0,00	0,00	0,00
990000	TOTAL DE GASTOS	15.364.261,00	0,00	0,00	15.364.261,00	7.470.892,40	7.470.892,40	7.470.892,40	6.595.816,29	7.893.368,00

[Handwritten signature]





Provincia de Tierra del Fuego,
Antártida e Islas del Atlántico Sur.
República Argentina.

ADMINISTRACIÓN PROVINCIAL

EVOLUCIÓN DE LA DEUDA PÚBLICA

MES 8 DE 2015

UNIDAD ORGANIZATIVA: Fiscalía de Estado

ETAPA: Ninguno

CÓDIGO	CONCEPTO	STOCK al Inicio Ejercicio	INCREMENTOS			DISMINUCIONES			STOCK a Fin de Mes
			PRESUPUEST	NO PRESUPUEST	TOTAL	PRESUPUEST	NO PRESUPUEST	TOTAL	
1000000000	GOBIERNO NACIONAL	0,00	0,00	0,00	0,00	0,00	0,00	0,00	0,00
2000000000	PRESTAMOS DEL SECTOR	0,00	0,00	0,00	0,00	0,00	0,00	0,00	0,00
3000000000	PRESTAMOS DEL SECTOR	0,00	0,00	0,00	0,00	0,00	0,00	0,00	0,00
4000000000	TÍTULOS PÚBLICOS	0,00	0,00	0,00	0,00	0,00	0,00	0,00	0,00
5000000000	OTROS PASIVOS	1.042.845,17	875.076,11	0,00	875.076,11	0,00	1.042.845,17	1.042.845,17	875.076,11
5010000000	DEUDA CONSOLIDADA	0,00	0,00	0,00	0,00	0,00	0,00	0,00	0,00
5020000000	DEUDA FLOTANTE	1.042.845,17	875.076,11	0,00	875.076,11	0,00	1.042.845,17	1.042.845,17	875.076,11
5020100000	Personal	1.042.845,17	875.076,11	0,00	875.076,11	0,00	1.042.845,17	1.042.845,17	875.076,11
5020300000	Servicios no Personales	0,00	0,00	0,00	0,00	0,00	0,00	0,00	0,00
5020400000	Bienes de Uso	0,00	0,00	0,00	0,00	0,00	0,00	0,00	0,00
5020409000	Otros Bs de Uso	0,00	0,00	0,00	0,00	0,00	0,00	0,00	0,00
5030000000	OTRAS DEUDAS	0,00	0,00	0,00	0,00	0,00	0,00	0,00	0,00
8000000000	TOTAL	1.042.845,17	875.076,11	0,00	875.076,11	0,00	1.042.845,17	1.042.845,17	875.076,11



Provincia de Tierra del Fuego,
Antártida e Islas del Atlántico Sur

PLANILLA EN ETAPA: Ninguno

UNIDAD ORGANIZATIVA: 115 Fiscalía de Estado

PROVINCIA DE TIERRA DEL FUEGO

CUENTAS BANCARIAS

MES 8 DE 2015

Nº Cuenta	Tipo de Cuenta	Moneda	Banco	Saldo Libro Banco	Saldo Extracto	Firmantes	Instrumento Legal	Fondo Tipo
0001	Plazo Fijo	Peso	Bco. Tierra del Fuego	220.315,01	220.315,01	Martinez de Sucre y Otros	RES. FE. Nº 31/13	Recursos de Afectación
1710248/1	Cuenta Corriente	Peso	Bco. Tierra del Fuego	924.951,01	930.480,61	Martinez de Sucre y Otros	RES.FE.18/92	Libre disponibilidad
1710252/8	Cuenta Corriente	Peso	Bco. Tierra del Fuego	46.705,99	0,00	Martinez de Sucre y Otros	RES.FE.03/13	Fondos Permanentes
1710401/2	Cuenta Corriente	Peso	Bco. Tierra del Fuego	36.364,13	36.364,13	Martinez de Sucre y Otros	RES.FE.46/02	Fondo c/ Afectación Esp

TOTALES

Por Banco

Moneda	Saldo Libro Banco	Saldo Extracto
Peso	1.228.336,14	1.187.159,75
Dólar	0,00	0,00

Por Tipo de Cuenta

Moneda	Saldo Libro Banco	Saldo Extracto
Peso	1.008.021,13	966.844,74
Dólar	0,00	0,00

Totales Generales

Moneda	Saldo Libro Banco	Saldo Extracto
Peso	220.315,01	220.315,01
Dólar	0,00	0,00

TOTALES GENERALES

Moneda	Saldo Libro Banco	Saldo Extracto
Peso	1.228.336,14	1.187.159,75
Dólar	0,00	0,00

OBSERVACIONES

Número: 1 Usuario: SGONZALEZ Fecha: 23/09/15 13:13
Saldo en cta.cte. N° 1710252/8 antes del débito fondo unificado \$ 47.240,72

Fecha de Impresión: 29/09/15 15:08:51

GONZALEZ, SERGIO

[Handwritten signature]





Provincia de Tierra del Fuego,
Antártida e Islas del Atlántico Sur
República Argentina

PROVINCIA DE TIERRA DEL FUEGO

NOMINA DE PERSONAL



ORGANISMO: Fiscalía de Estado
ETAPA: Ninguno
MES 8 DE 2015

En Pesos

COD	ESCALAFONES	APORTES PATRONALES (a)	REMUNERACIONES (b)	ADICIONALES (c)	SUB TOTAL (a+b+c)(d)	ASIGNACIONES FAMILIARES (e)	TOTAL (f=d+e)	APORTES PERSONALES (g)	SUELDO LIQUIDO (f-a-g)
10	Autoridades Superiores	45.154,63	113.272,70	83.862,38	242.289,71	996,00	243.285,71	31.577,61	166.553,47
11	Otros - Escalafones Propios	127.057,94	296.085,91	204.718,55	627.862,40	3.928,00	631.790,40	80.386,30	424.346,16
12	SUBTOTAL I	172.212,57	409.358,61	288.580,93	870.152,11	4.924,00	875.076,11	111.963,91	590.899,63
17	SUBTOTAL (sin S.A.C.)	172.212,57	409.358,61	288.580,93	870.152,11	4.924,00	875.076,11	111.963,91	590.899,63
18	SAC - Autoridades Superior	0,00	0,00	0,00	0,00	0,00	0,00	0,00	0,00
19	SAC - Resto	0,00	0,00	0,00	0,00	0,00	0,00	0,00	0,00
20	SUBTOTAL (incluido el SAC)	172.212,57	409.358,61	288.580,93	870.152,11	4.924,00	875.076,11	111.963,91	590.899,63
30	TOTAL	172.212,57	409.358,61	288.580,93	870.152,11	4.924,00	875.076,11	111.963,91	590.899,63



Provincia de Tierra del Fuego, Antártida e Islas del Atlántico Sur
República Argentina

PROVINCIA DE TIERRA DEL FUEGO
ADMINISTRACION PROVINCIAL

COMPOSICION DEL GASTO POR FINALIDAD-FUNCION Y CARACTER ECONOMICO

ORGANISMO: FISCALIA DE ESTADO
ETAPA: Devengado
MES 8 DE 2015
TRIMESTRE 3

En Pesos

CODIGO	CONCEPTO	TOTAL GENERAL (9+10+11)	GASTOS CORRIENTES										GASTOS DE CAPITAL					APLICACIONES FINANCIERAS	
			TOTAL (9)	GASTOS EN PERSONAL	GASTOS DE CONSUMO BIENES DE CONSUMO	SERVICIOS NO PERSONALES	SERVICIOS NO LA PROPIEDAD	PRESTAC. SECT. SOCIAL	TRANSFEREN- CIAS	OTROS	TOTAL (10)	CONSTRUC- CIONES	BIENES PRE- EXISTENTES	MAQUINARIA Y EQUIPOS	OTROS	TRANSFEREN- CIAS	INVERSION FUEIRA	TOTAL (11)	ACTIVOS FINANCIEROS
10000000	ADMINISTRACION GUBERNAMENTAL	7.470.892,40	7.454.701,40	7.089.444,48	36.614,70	348.642,22	0,00	0,00	0,00	0,00	0,00	0,00	16.191,00	0,00	0,00	0,00	0,00	0,00	0,00
10500000	Control de Interes Publicos	7.470.892,40	7.454.701,40	7.089.444,48	36.614,70	348.642,22	0,00	0,00	0,00	0,00	0,00	0,00	16.191,00	0,00	0,00	0,00	0,00	0,00	0,00
20000000	SERVICIOS DE SEGURIDAD	0,00	0,00	0,00	0,00	0,00	0,00	0,00	0,00	0,00	0,00	0,00	0,00	0,00	0,00	0,00	0,00	0,00	0,00
30000000	SERVICIOS SOCIALES	0,00	0,00	0,00	0,00	0,00	0,00	0,00	0,00	0,00	0,00	0,00	0,00	0,00	0,00	0,00	0,00	0,00	0,00
40000000	SERVICIOS ECONOMICOS	0,00	0,00	0,00	0,00	0,00	0,00	0,00	0,00	0,00	0,00	0,00	0,00	0,00	0,00	0,00	0,00	0,00	0,00
50000000	DEUDA PUBLICA	0,00	0,00	0,00	0,00	0,00	0,00	0,00	0,00	0,00	0,00	0,00	0,00	0,00	0,00	0,00	0,00	0,00	0,00
60000000	TOTAL	7.470.892,40	7.454.701,40	7.089.444,48	36.614,70	348.642,22	0,00	0,00	0,00	0,00	0,00	0,00	16.191,00	0,00	0,00	0,00	0,00	0,00	0,00

[Handwritten signature]

GONZALEZ, SERGIO

Fecha de Impresión: 25/09/15 16:29:41





Provincia de Tierra del Fuego, Antártida e Islas del Atlántico Sur
República Argentina

PROVINCIA DE TIERRA DEL FUEGO
ADMINISTRACION PROVINCIAL

COMPOSICION DEL GASTO POR FINALIDAD-FUNCION Y CARACTER ECONOMICO

ORGANISMO: FISCALIA DE ESTADO
ETAPA: Pagado
MES 8 DE 2015
TRIMESTRE 3

En Pesos


CODIGO	CONCEPTO	TOTAL GENERAL (a)^(b)(c)	GASTOS DE CONSUMO			GASTOS CORRIENTES				GASTOS DE CAPITAL				APLICACIONES FINANCIERAS						
			TOTAL (a)	GASTOS EN PERSONAL	BENEFICIOS DE CONSUMO	SERVICIOS NO PERSONALES	RENTAS DE LA PROPIEDAD	PRESTAC. SEC. SOCIAL	TRANSFERENCIAS	OTROS	TOTAL (b)	CONSTRUCCIONES	BENEFICIOS EXISTENTES	BIENES DE USO Y EQUIPOS	MACQUINARIA	OTROS	TRANSFERENCIAS	INVERSION FUERA	TOTAL (c)	ACTIVOS FINANCIEROS
10000000	ADMINISTRACION GOBIERNAMENTAL	6.585.418,29	6.579.625,29	6.184.365,37	38.614,70	348.642,22	0,00	0,00	0,00	0,00	0,00	5.760,00	10.431,00	0,00	0,00	0,00	0,00	0,00	0,00	0,00
10000000	Central de Gestión Pública	6.585.418,29	6.579.625,29	6.184.365,37	38.614,70	348.642,22	0,00	0,00	0,00	0,00	0,00	5.760,00	10.431,00	0,00	0,00	0,00	0,00	0,00	0,00	0,00
20000000	SERVICIOS DE SEGURIDAD	0,00	0,00	0,00	0,00	0,00	0,00	0,00	0,00	0,00	0,00	0,00	0,00	0,00	0,00	0,00	0,00	0,00	0,00	0,00
30000000	SERVICIOS SOCIALES	0,00	0,00	0,00	0,00	0,00	0,00	0,00	0,00	0,00	0,00	0,00	0,00	0,00	0,00	0,00	0,00	0,00	0,00	0,00
40000000	SERVICIOS ECONOMICOS	0,00	0,00	0,00	0,00	0,00	0,00	0,00	0,00	0,00	0,00	0,00	0,00	0,00	0,00	0,00	0,00	0,00	0,00	0,00
50000000	DEUDA PUBLICA	0,00	0,00	0,00	0,00	0,00	0,00	0,00	0,00	0,00	0,00	0,00	0,00	0,00	0,00	0,00	0,00	0,00	0,00	0,00
60000000	TOTAL	6.585.418,29	6.579.625,29	6.184.365,37	38.614,70	348.642,22	0,00	0,00	0,00	0,00	0,00	5.760,00	10.431,00	0,00	0,00	0,00	0,00	0,00	0,00	0,00

[Handwritten signature]

Fecha de Impresión: 20/08/15 15:10:30

GONZALEZ, SERGIO

Página 1





MES 8 DE 2015

UNIDAD ORGANIZATIVA: Fiscalía de Estado

En Pesos


CÓDIGO	CONCEPTO	IMPORTE
1000000000	SALDOS INICIALES	843.550,51
1010000000	Fondos Propios	843.550,51
1010200000	Bancos	843.550,51
1010201000	Cuentas a la Vista	653.031,75
1010202000	Plazos Fijos	190.518,76
1020000000	Fondos de Terceros	0,00
2000000000	INGRESOS	6.037.812,68
2010000000	Fondos Propios	6.037.812,68
2010100000	Tributarios	0,00
2010200000	No Tributarios	343,00
2010500000	Contribuciones Figurativas	6.007.673,43
2010800000	Otros	29.796,25
3000000000	EGRESOS	5.653.027,05
3010000000	Gastos en Personal	5.251.579,13
3010100000	Remuneraciones	4.880.232,56
3010200000	Aportes y Cont. a la Seg. Social	371.346,57
3030000000	Bienes de Uso	16.191,00
3040000000	Transferencias	0,00
3080000000	Diferidos Presupuestariamente	385.256,92
3080100000	Fondos Permanentes	385.256,92
3080102000	de libre disponibilidad	385.256,92
4000000000	SALDOS FINALES	1.228.336,14
4010000000	Fondos Propios	1.228.336,14
4010200000	Bancos	1.228.336,14
4010201000	Cuentas a la Vista	1.008.021,13
4010202000	Plazos Fijos	220.315,01
4020000000	Fondos de Terceros	0,00
5000000000	DIFERENCIAS	0,00



Provincia de Tierra del Fuego,
Antártida e Islas del Atlántico Sur
República Argentina

PROVINCIA DE TIERRA DEL FUEGO

ADMINISTRACION PROVINCIAL
SITUACION DEL TESORO



MES 8 DE 2015

UNIDAD ORGANIZATIVA: Fiscalía de Estado

En Pesos

CÓDIGO	CONCEPTO	IMPORTE
1000000000	VALORES ACTIVOS	
1020000000	Bancos	2.103.412,25
1020100000	Libre Disponibilidad	1.008.021,13
1020200000	Afectación Específica	971.657,00
1030000000	Inversiones Financieras	36.364,13
1030200000	Plazos Fijos	220.315,01
1040000000	Créditos	220.315,01
1040100000	Tesorería General de la Provincia	875.076,11
1040101000	Del Ejercicio	875.076,11
2000000000	VALORES PASIVOS	875.076,11
2010000000	Personal	875.076,11
2010100000	Remuneraciones a Pagar	875.076,11
2010200000	Aportes y Cont. para Previsión Social	590.899,63
2010300000	Aportes y Cont. para Obra Social	235.546,14
2020000000	Proveedores	48.630,34
2040000000	Beneficiarios de la Seg. Social	0,00
2070000000	Instituto Prov. Seguridad Social	0,00
3000000000	DIFERENCIA (1-2)	0,00
		1.228.336,14



Provincia de Tierra del Fuego,
Antártida e Islas del Atlántico Sur
República Argentina

PROVINCIA DE TIERRA DEL FUEGO
ADMINISTRACION PROVINCIAL

ORGANISMO: 115 Fiscalía de Estado
ETAPA: Devengado
MES 8 DE 2015

STOCK DE DEUDA, USO DEL CRÉDITO Y SERVICIOS DE DEUDA

En Pesos

CÓDIGO	PRESTAMISTA (*)	MONEDA (\$ o U\$S)	STOCK	DATOS DEL PERIODO		MONTO ORIGINAL	GARANTÍA	FECHA OPERACIÓN	TASA ANUAL	PLAZO
				AMORTIZACIÓN	INTERESES					
1000000000	GOBIERNO NACIONAL	Peso	0,00	0,00	0,00	0,00		//	0,00	
2000000000	ENTIDADES BANCARIAS Y FINANCIERAS	Peso	0,00	0,00	0,00	0,00		//	0,00	
3000000000	PRESTAMOS DIRECTOS CON ORG. INTERNACIONALE	Peso	0,00	0,00	0,00	0,00		//	0,00	
4000000000	DEUDA CONSOLIDADA	Peso	0,00	0,00	0,00	0,00		//	0,00	
5000000000	TITULOS PUBLICOS PROVINCIALES	Peso	0,00	0,00	0,00	0,00		//	0,00	
8000000000	TOTAL DEUDA PROVINCIAL	Peso	0,00	0,00	0,00	0,00		//	0,00	
9000000000	DEUDA FLOTANTE	Peso	875.076,11	0,00	0,00	0,00		//	0,00	
9010000000	Personal	Peso	875.076,11	0,00	0,00	0,00		//	0,00	

[Handwritten signature]





Provincia de Tierra del Fuego,
Antártida e Islas del Atlántico Sur
República Argentina

PROVINCIA DE TIERRA DEL FUEGO
ADMINISTRACION PROVINCIAL


ORGANISMO: 115 Fiscalía de Estado
ETAPA: Pagado
MES 8 DE 2015

STOCK DE DEUDA, USO DEL CRÉDITO Y SERVICIOS DE DEUDA

En Pesos

CÓDIGO	PRESTAMISTA (*)	MONEDA (\$ o U\$S)	STOCK	DATOS DEL PERIODO		GARANTÍA	FECHA OPERACIÓN	TASA ANUAL	PLAZO
				AMORTIZACIÓN	INTERESES				
1000000000	GOBIERNO NACIONAL	Peso	0,00	0,00	0,00		//	0,00	
2000000000	ENTIDADES BANCARIAS Y FINANCIERAS	Peso	0,00	0,00	0,00		//	0,00	
3000000000	PRESTAMOS DIRECTOS CON ORG. INTERNACIONALE	Peso	0,00	0,00	0,00		//	0,00	
4000000000	DEUDA CONSOLIDADA	Peso	0,00	0,00	0,00		//	0,00	
5000000000	TITULOS PUBLICOS PROVINCIALES	Peso	0,00	0,00	0,00		//	0,00	
8000000000	TOTAL DEUDA PROVINCIAL	Peso	0,00	0,00	0,00		//	0,00	
9000000000	DEUDA FLOTANTE	Peso	875.076,11	0,00	0,00		//	0,00	
9010000000	Personal	Peso	875.076,11	0,00	0,00		//	0,00	

[Handwritten signature]





Provincia de Tierra del Fuego,
Antártida e Islas del Atlántico Sur.
República Argentina.

PROVINCIA DE TIERRA DEL FUEGO

ADMINISTRACIÓN PROVINCIAL

CARACTERÍSTICAS DE LOS AVALES Y/O GARANTÍAS OTORGADOS

Organismo: Fiscalía de Estado Mes: 8 Año: 2015

BENEFICIARIOS	MARCO LEGAL	PROYECTO	PROGRAMA	MONTO DEL CONTRATO	MONEDA	GARANTÍA DE CONTRAPARTE	SALDO ADEUDADO	PLAZO	CONDICIONES FINANCIERAS	GRACIA	TASA	CANTIDAD DE CUOTAS	PERIODICIDAD
Detallar (informar al				0,00	Peso	0,00	0,00	0,00			0,00	0	
Detallar (informar al				0,00	Peso	0,00	0,00	0,00			0,00	0	
Detallar (informar al				0,00	Peso	0,00	0,00	0,00			0,00	0	
Detallar (informar al				0,00	Peso	0,00	0,00	0,00			0,00	0	
Detallar (informar al				0,00	Peso	0,00	0,00	0,00			0,00	0	

OBSERVACIONES

Número: 1 Usuario: SGONZALEZ Fecha: 11/02/15 11:42

Esta jurisdicción no otorga avales y garantías.





PROVINCIA DE TIERRA DEL FUEGO

AVANCE FISICO Y FINANCIERO DE OBRAS EN EJECUCION

MES 8 DE 2015

PLANILLA EN ETAPA: Ninguno

UNIDAD ORGANIZATIVA: 115 Fiscalía de Estado

Código	Fuente Financiamiento - Denominación de la Obra	Código Obra	Código BAPIN	Fecha Inicio	Fecha Fin	Clase	Ubicación Geográfica	Costo Total	Ejecución Acumulada	Estimación a Cierre de Ejercicio
100000000	Fuentes Internas							0,00	0,00	0,00
101000000	Tesoro Provincial							0,00	0,00	0,00
102000000	Recursos Propios							0,00	0,00	0,00
103000000	Recursos con Afectación Especifica							0,00	0,00	0,00
104000000	Transferencias Internas							0,00	0,00	0,00
200000000	Fuente Externas							0,00	0,00	0,00
TOTALES									0,00	0,00

[Handwritten signature]

OBSERVACIONES

Número: 1 Usuario: SGONZALEZ Fecha: 11/02/15 11:41

Esta jurisdicción no realiza/ejecuta obras.

Fecha de Impresión: 30/09/15 09:25:33 GONZALEZ, SERGIO

Página





Provincia de Tierra del Fuego,
Antártida e Islas del Atlántico Sur.
República Argentina.

PLANTA OCUPADA DE PERSONAL
Organismo: 115 Fiscalía de Estado

Mes: 8
Año: 2015

Valores Expresados en Pesos

CÓDIGO	DESCRIPCIÓN	S/ LEY PRESUP. APROBADA		S/ MODIFIC. PRESUP.		S/ EJECUCIÓN PRESUPUESTARIA				COSTO SALARIAL	
		CARGOS APROBADOS	CRÉDITO APROBADO	AUM/DISM	VIGENTE	CANTIDAD DE CARGOS		CANTIDAD OCUPADA		PERMANENTE	TEMPORARIA
						PERMANENTE	TEMPORARIA	PERMANENTE	TEMPORARIA		
10000000000	ENCUADRAMIENTO GENERAL	2	3.255.077,00	0	2	2	0	2	0	1.967.444,89	0,00
10100000000	AUTORIDADES SUPERIORES	2	3.255.077,00	0	2	2	0	2	0	1.967.444,89	0,00
10109000000	Fiscal de Estado	1	1.947.186,00	0	1	1	0	1	0	1.176.139,44	0,00
10110000000	Fiscal Adjunto	1	1.307.911,00	0	1	1	0	1	0	791.306,25	0,00
10200000000	PERSONAL DE GABINETE	0	0,00	0	0	0	0	0	0	0,00	0,00
20300000000	ENCUADRAMIENTO PARTICULAR	15	10.011.591,00	0	15	11	0	11	4	5.101.999,79	0,00
20300000000	FISCALIA DE ESTADO	15	10.011.591,00	0	15	11	0	11	4	5.101.999,79	0,00
20301000000	Secretario	2	1.895.235,00	0	2	1	0	1	1	638.260,17	0,00
20302000000	Prosecretario	4	3.511.442,00	0	4	4	0	4	0	2.244.369,71	0,00
20303000000	Oficial Superior	4	2.529.251,00	0	4	3	0	3	1	1.324.479,15	0,00
20304000000	Oficial Principal	2	1.058.738,00	0	2	1	0	1	1	370.405,18	0,00
20305000000	Auxiliar	1	242.476,00	0	1	0	0	0	1	0,00	0,00
20306000000	Oficial	2	774.449,00	0	2	2	0	2	0	524.485,56	0,00
30000000000	TOTAL	17	13.286.668,00	0	17	13	0	13	4	7.069.444,48	0,00

Handwritten signature

